



Obrázky jarných kvetov vytlačíme, vystrihneme jednotlivé diely, ohneme v miestach prerušených čiar. Jednotlivé diely potrieme tyčinkovým lepidlom a diely makety spojíme. (Po vytlačení je dobre papier podlepiť výkresom, aby boli kvietky v priestore pevnejšie.)



ŽLTÝ TULIPÁN



ŽLTÝ NARCIS






BIELY NARCIS



FUKSIA





KROKUS



KONVALINKA

